

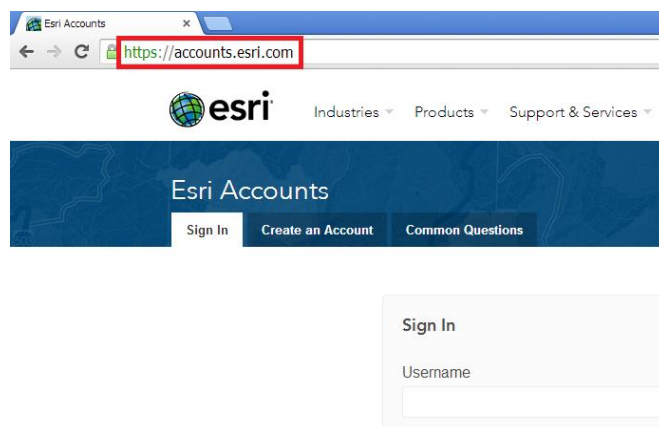
Esri paskyros (Esri Account) sukūrimas

Jei norite pasiekti visus Esri siūlomus interneto išteklius, jums reikia Esri paskyros (angl. Esri Account). Jos sukūrimas nieko nekainuoja ir trunka tik kelias akimirkas.

1 žingsnis:

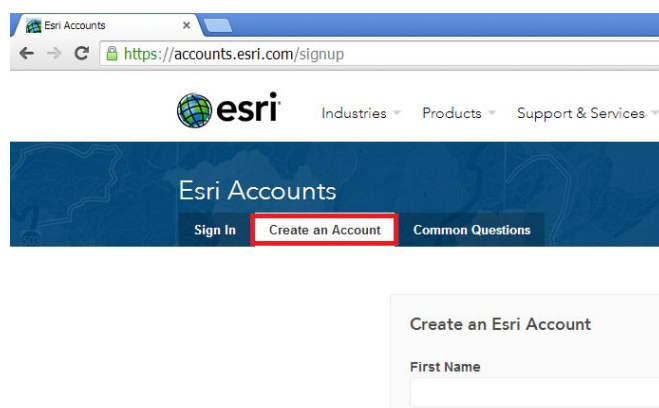
Atverkite Esri klientų aptarnavimo svetainę adresu:

<https://my.esri.com/>



2 žingsnis:

Spauskite mygtuką „Create an Account“.



3 žingsnis:

Atsidariusioje registracijos formoje užpildykite laukus.

Pastaba: įrašykite galiojantį elektroninio pašto adresą (rekomenduotina įmonės, o ne asmeninį), nes šiuo adresu automatiškai bus siunčiamas elektroninis laiškas, kuriame bus nurodyta, kaip užbaigti Esri paskyros sukūrimą.

4 žingsnis:

Užpildę laukus paspauskite mygtuką „Create an Account“.

Create an Esri Account

First Name
Vardas

Last Name
Pavarde


E-mail Address
epastas@pastas.lt

We will send you details on how to finalize your account.

Create an Account

5 žingsnis:

Atverkite jūsų naudojamą elektroninio pašto aplikaciją. Suraskite iš accounts@esri.com gautą elektroninį laišką „Important information about activating your Esri Account“. Spauskite ant laiške esančios nuorodos (mygtuko) „Activate Your Account“.

 Understanding our world.

Esri Account

Activate Your Account

Thank you for signing up for an Esri Account. You are just one step from getting started. Please click the button below to activate your account.

Review the [Terms of Use](#).

Need Help or Have Questions?
If you are in the US and are having difficulty activating your Esri Account, please contact Esri Customer Service:

E-mail: service@esri.com
Toll-free phone: 888-377-4575 (option 5)
Fax: 909-793-4801
Hours: 5:00 a.m. - 5:00 p.m. (Pacific Time), Monday - Friday

If you are outside of the US, contact [your local Esri office](#).

Regards,
The Esri Accounts Team

Activate Your Account

Esri.com | Privacy | Contact Us
Copyright © Esri. All rights reserved.
Esri, 380 New York Street, Redlands, CA 92373, USA

6 žingsnis:

Atsidariusiame lange užpildykite laukus: vartotojo vardas, slaptažodis, įveskite informaciją apie įmonę, pasirinkite saugos klausimą bei įveskite atsakymą, perskaitykite licencijos sutartį ir spauskite mygtuką „Create“.

Pastaba: vartotojo vardas turi būti nuo 6 iki 24 simbolių ilgio, jį gali sudaryti raidės, skaičiai ir tik šie simboliai: @. _

Slaptažodis turi būti sudarytas iš ne mažiau kaip 8 simbolių ir turėti bent vieną raidę ar skaičių.

Security Question

Identity Question
What city were you born in?

Answer
Taurage

License Agreement

Terms of Use

IMPORTANT—READ CAREFULLY

Unless superseded by a signed license agreement between you and Esri, Esri is willing to license Products to you only if you accept all terms and conditions contained in this License Agreement. Please read the terms and conditions carefully. You may not use the Products until you have agreed to the terms and conditions of the License Agreement. If you do not agree to the terms and conditions as stated, click "I do not accept the license agreement" below; you may then request a refund of applicable fees paid.

LICENSE AGREEMENT
(E204 06/13/2014)

I accept the terms & conditions

Create

Dėkojame už sugaištą laiką. Jūsų Esri paskyra sėkmingai sukurta.